

## Etsivän nuorisotyön Sovari 2022 -tulokset

Sovari – sosiaalisen vahvistumisen mittari on etsivän nuorisotyön ja työpajatoiminnan vaikutusmittari, jolla tuodaan esille palveluiden laatua ja sosiaalisesti vahvistavia vaikutuksia. Sovari-mittaria ylläpitää Into - etsivä nuorisotyö ja työpajatoiminta ry. Tiedontuotanto on osa kohdennetun nuorisotyön osaamiskeskuksen toimintaa, jota rahoittaa opetus- ja kulttuuriministeriö.

Sovari-tuloksista on koottu alueelliset ja organisaatiokohtaiset yhteenvedot, jotka sisältävät valtakunnallista vertailutietoa. Tuloksiin on yhdistetty Sovari-peruskyselyyn ja lyhennettyyn Sovari EASY-kyselyyn saadut vastaukset suomeksi, ruotsiksi ja englanniksi. Vastaukset on koottu vuoden 2022 helmikuun ja joulukuun väliseltä ajalta. Organisaatiokohtainen tulosityhteenvedo on koottu vähintään 7 nuoren vastauksista.

<b>Sovari-kyselyyn vastanneiden etsivän nuorisotyön asiakkaiden määrä</b>			
	<b>Koko kysely</b>	<b>Easy</b>	<b>Yhteensä</b>
<b>Laitila</b>	11	1	<b>12</b>
<b>Koko maa 2022</b>	1648	754	<b>2402</b>

**Kunta**

Laitila

## 2. Kuinka pitkä aika on kulunut siitä, kun olit ensimmäisen kerran yhteydessä etsivän nuorisotyöntekijän kanssa?

Laitila			Koko maa
	lkm	%	%
Alle 6 kuukautta	1	8%	36%
6 kk – 1 vuosi	2	17%	22%
Yli 1 vuotta – 2 vuotta	5	42%	19%
Yli 2 vuotta – 3 vuotta	3	25%	9%
Yli 3 vuotta	1	8%	13%
<b>Yhteensä</b>	<b>12</b>	<b>100%</b>	<b>100%</b>

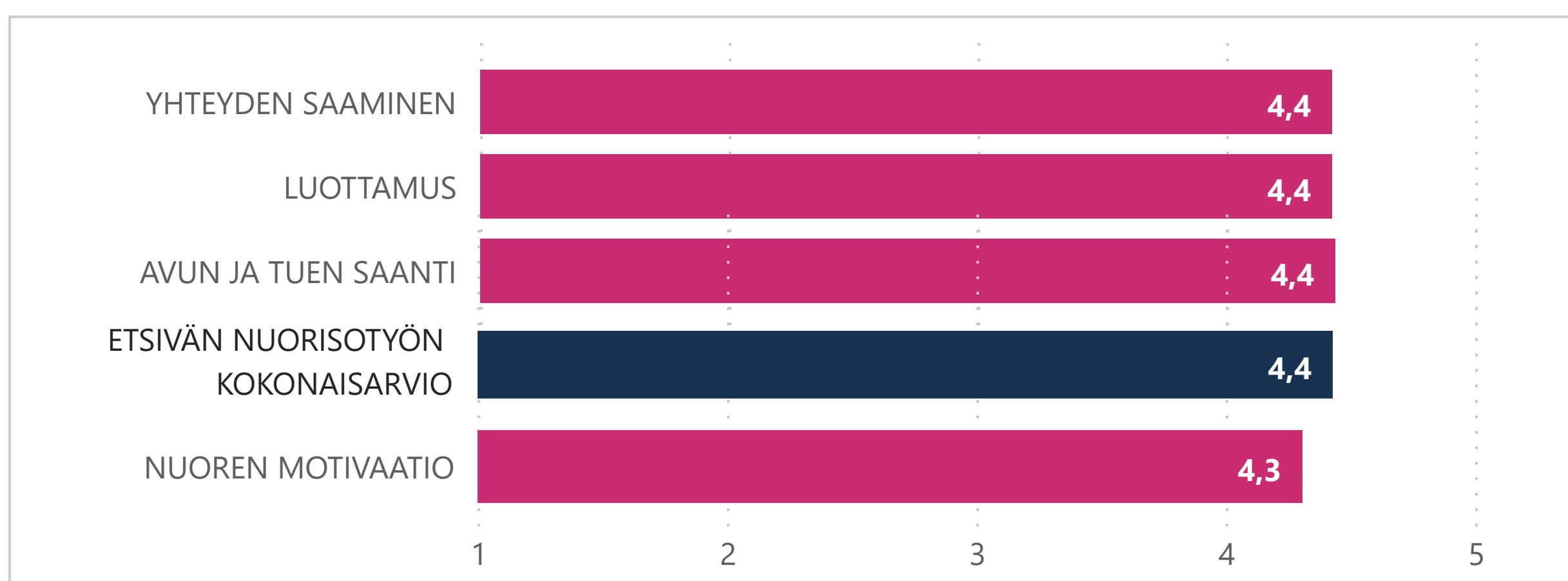
## 3. Kuinka usein olet yhteydessä etsivän nuorisotyöntekijän kanssa?

Laitila			Koko maa
	lkm	%	%
Kerran viikossa	2	17%	15%
Useita kertoja viikossa	3	25%	8%
Joka toinen viikko	1	8%	17%
Kerran kuukaudessa	0	0%	17%
Harvemmin kuin kerran kuukaudessa	5	42%	10%
Ei tietoa	1	8%	33%
<b>Yhteensä</b>	<b>12</b>	<b>100%</b>	<b>100%</b>

#### 4. Arvioi kokemuksiasi etsivästä nuorisotyöstä.

Vastausjakaumat, tyytyväisten osuudet ja keskiarvot (asteikolla 1-5).

	*Eri mieltä	Ei samaa eikä eri mieltä	Jokseenkin samaa mieltä	Täysin samaa mieltä	Yhteensä	Vastaajia	**Tyytyväisten osuus	***Keskiarvo	****Keskiarvo Koko maa
<b>YHTEYDEN SAAMINEN</b>						<b>11</b>	<b>100%</b>	<b>4,4</b>	<b>4,6</b>
Etsivä ottaa minuun yhteyttä tarpeeksi usein	0%	27%	36%	36%	<b>100%</b>	11	<b>73%</b>	<b>4,1</b>	<b>4,5</b>
Etsivällä on tarpeeksi aikaa minulle	0%	9%	36%	55%	<b>100%</b>	11	<b>91%</b>	<b>4,5</b>	<b>4,6</b>
Saan helposti yhteyden etsivään	0%	0%	27%	73%	<b>100%</b>	11	<b>100%</b>	<b>4,7</b>	<b>4,7</b>
<b>LUOTTAMUS</b>						<b>11</b>	<b>100%</b>	<b>4,4</b>	<b>4,6</b>
Etsivä on aidosti kiinnostunut asioistani	0%	9%	18%	73%	<b>100%</b>	11	<b>91%</b>	<b>4,6</b>	<b>4,7</b>
Etsivä ottaa huomioon toiveeni	0%	9%	45%	45%	<b>100%</b>	11	<b>91%</b>	<b>4,4</b>	<b>4,7</b>
Minun on helppo kertoa etsivälle omista asioistani	0%	27%	18%	55%	<b>100%</b>	11	<b>73%</b>	<b>4,3</b>	<b>4,5</b>
<b>AVUN JA TUEN SAANTI</b>						<b>11</b>	<b>100%</b>	<b>4,4</b>	<b>4,6</b>
Etsivä kannustaa minua toimimaan ja tekemään itse	0%	0%	36%	64%	<b>100%</b>	11	<b>100%</b>	<b>4,6</b>	<b>4,6</b>
Etsivä on tuonut esille vaihtoehtoja, miten voin edetä elämässäni	0%	18%	45%	36%	<b>100%</b>	11	<b>82%</b>	<b>4,2</b>	<b>4,5</b>
Olen tyytyväinen tukeen, jota olen saanut etsivältä	0%	10%	30%	60%	<b>100%</b>	10	<b>90%</b>	<b>4,5</b>	<b>4,7</b>
<b>ETSIVÄN NUORISOTYÖN KOKONAISARVIO</b>						<b>11</b>	<b>100%</b>	<b>4,4</b>	<b>4,6</b>
<b>NUOREN MOTIVAATIO</b>								<b>4,3</b>	<b>4,6</b>
Otan mielelläni vastaan apua ja tukea etsivältä	9%	18%	9%	64%	<b>100%</b>	11	<b>73%</b>	<b>4,3</b>	<b>4,6</b>



\*Eri mieltä -kohdassa on yhdistetty vastausvaihtoehdot "Täysin eri mieltä" ja "Jokseenkin eri mieltä".

\*\*Tyytyväisten osuus -kohdassa on yhdistetty vastaukset "jokseenkin samaa mieltä" ja "täysin samaa mieltä".

\*\*\*Keskiarvojen laskenta: Täysin eri mieltä = 1, jokseenkin eri mieltä = 2, ei samaa eikä eri mieltä = 3, jokseenkin samaa mieltä = 4, täysin samaa mieltä = 5.

## Sovari 2022 - etsivän nuorisotyön arvioinnin keskiarvot

### YHTEYDEN SAAMINEN

Etsivä ottaa minuun yhteyttä tarpeeksi usein

Saan helposti yhteyden etsivään

Etsivällä on tarpeeksi aikaa minulle

### LUOTTAMUS

Etsivä on aidosti kiinnostunut asioistani

Minun in helppo kertoa etsivälle omista asioistani

Etsivä ottaa huomioon toiveeni

### AVUN JA TUEN SAANTI

Etsivä kannustaa minua toimimaan ja tekemään itse

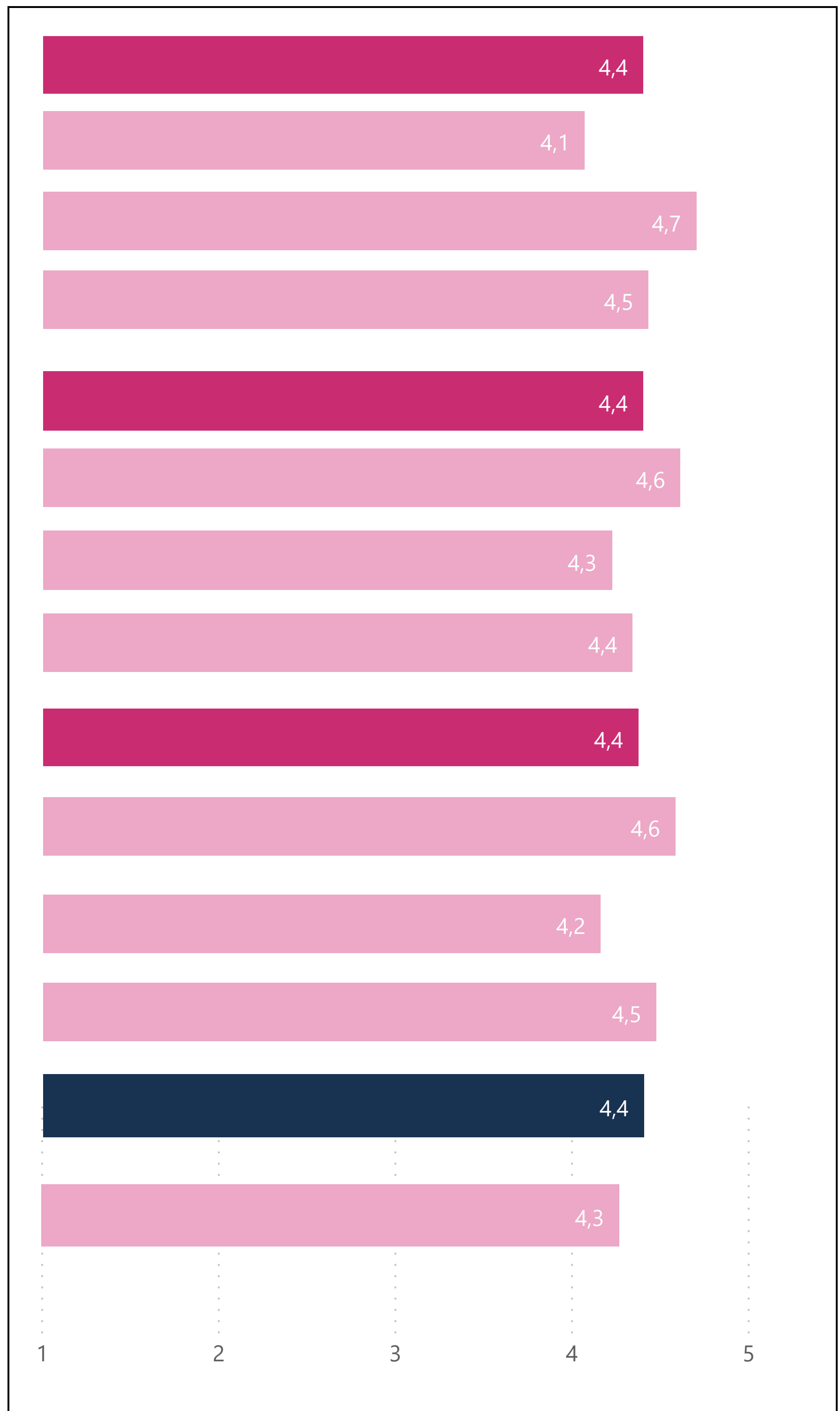
Etsivä on tuonut esille vaihtoehtoja, miten voin edetä elämässäni

Olen tyytyväinen tukeen, jota olen saanut etsivältä

### ETSIVÄN NUORISOTYÖN KOKONAISARVIO

### NUOREN MOTIVAATIO

Otan mielelläni vastaan apua ja tukea etsivältä



## Sovari 2022 - etsivän nuorisotyön arvioinnin keskiarvot

### YHTEYDEN SAAMINEN

Etsivä ottaa minuun yhteyttä tarpeeksi usein

Saan helposti yhteyden etsivään

Etsivällä on tarpeeksi aikaa minulle

### LUOTTAMUS

Etsivä on aidosti kiinnostunut asioistani

Minun on helppo kertoa etsivälle omista asioistani

Etsivä ottaa huomioon toiveeni

### AVUN JA TUEN SAANTI

Etsivä kannustaa minua toimimaan ja tekemään itse

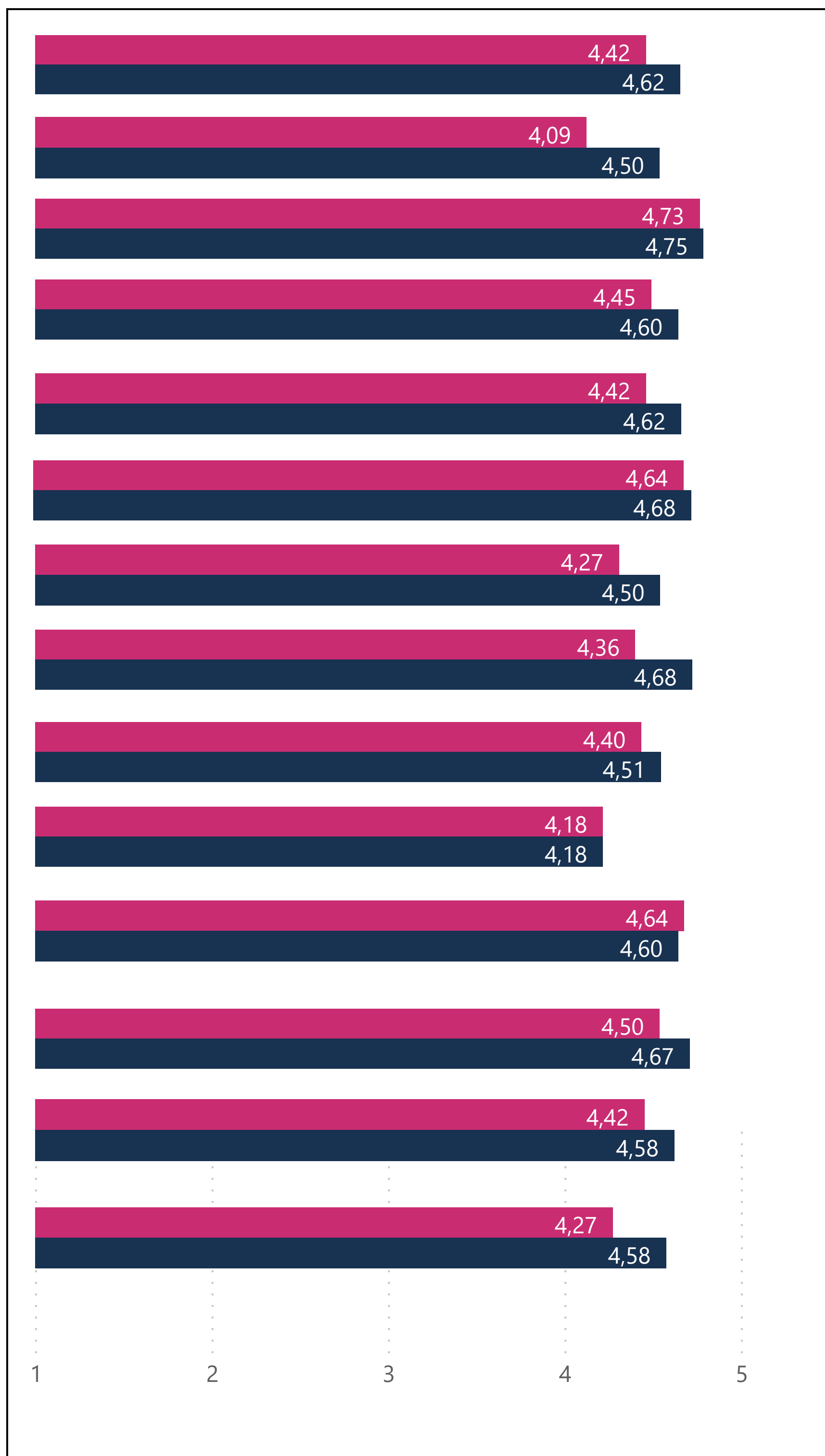
Etsivä on tuonut esille vaihtoehtoja, miten voin edetä elämässäni

Olen tyytyväinen tukeen, jota olen saanut etsivältä

### ETSIVÄN NUORISOTYÖN KOKONAISARVIO

### NUOREN MOTIVAATIO

Otan mielelläni vastaan apua ja tukea etsivältä



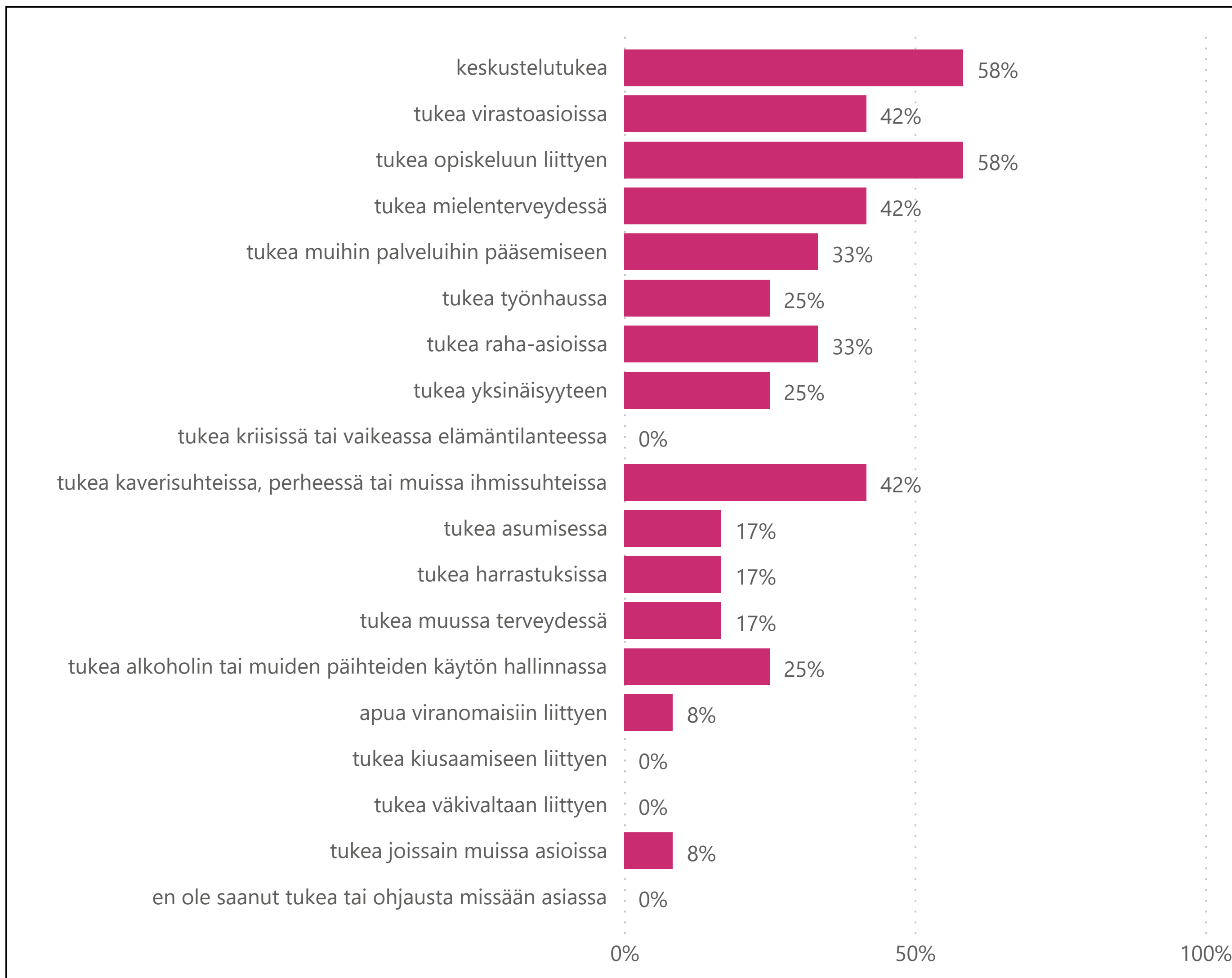
● Laitila

● Koko maa

**5. Missä asioissa olet saanut ohjausta tai tukea etsivältä nuorisotyöntekijältä? (Voit valita yhden tai useita vaihtoehtoja.)**

	Laitila	lkm	%	Koko maa
keskustelutukea		7	58%	74%
tukea virastoasioissa		5	42%	55%
tukea opiskeluun liittyen		7	58%	45%
tukea mielenterveydessä		5	42%	42%
tukea muihin palveluihin pääsemiseen		4	33%	38%
tukea työnhaussa		3	25%	34%
tukea raha-asioissa		4	33%	34%
tukea yksinäisyyteen		3	25%	28%
tukea kriisissä tai vaikeassa elämäntilanteessa		0	0%	28%
tukea kaverisuhteissa, perheessä tai muissa ihmissuhteissa		5	42%	27%
tukea asumisessa		2	17%	26%
tukea harrastuksissa		2	17%	19%
tukea muussa terveydessä		2	17%	14%
tukea alkoholin tai muiden päihteiden käytön hallinnassa		3	25%	9%
apua viranomaisiin liittyen		1	8%	5%
tukea kiusaamiseen liittyen		0	0%	5%
tukea väkivaltaan liittyen		0	0%	3%
tukea joissain muissa asioissa		1	8%	3%
en ole saanut tukea tai ohjausta missään asiassa		0	0%	1%
<b>Yhteensä</b>		<b>12</b>	<b>100%</b>	<b>100%</b>

### Missä asioissa olet saanut ohjausta tai tukea etsivältä nuorisotyöntekijältä? (Voit valita yhden tai useita vaihtoehtoja.)



### 6. Suositteletko etsivää nuorisotyötä muille nuorille?

Vastaus	lkm	%	Koko maa
En	0	0%	1%
Kyllä	12	100%	99%
<b>Yhteensä</b>	<b>12</b>	<b>100%</b>	<b>100%</b>

## 7. Arvioi, ovatko seuraavat asiat muuttuneet kohdallasi etsivän nuorisotyön aikana.

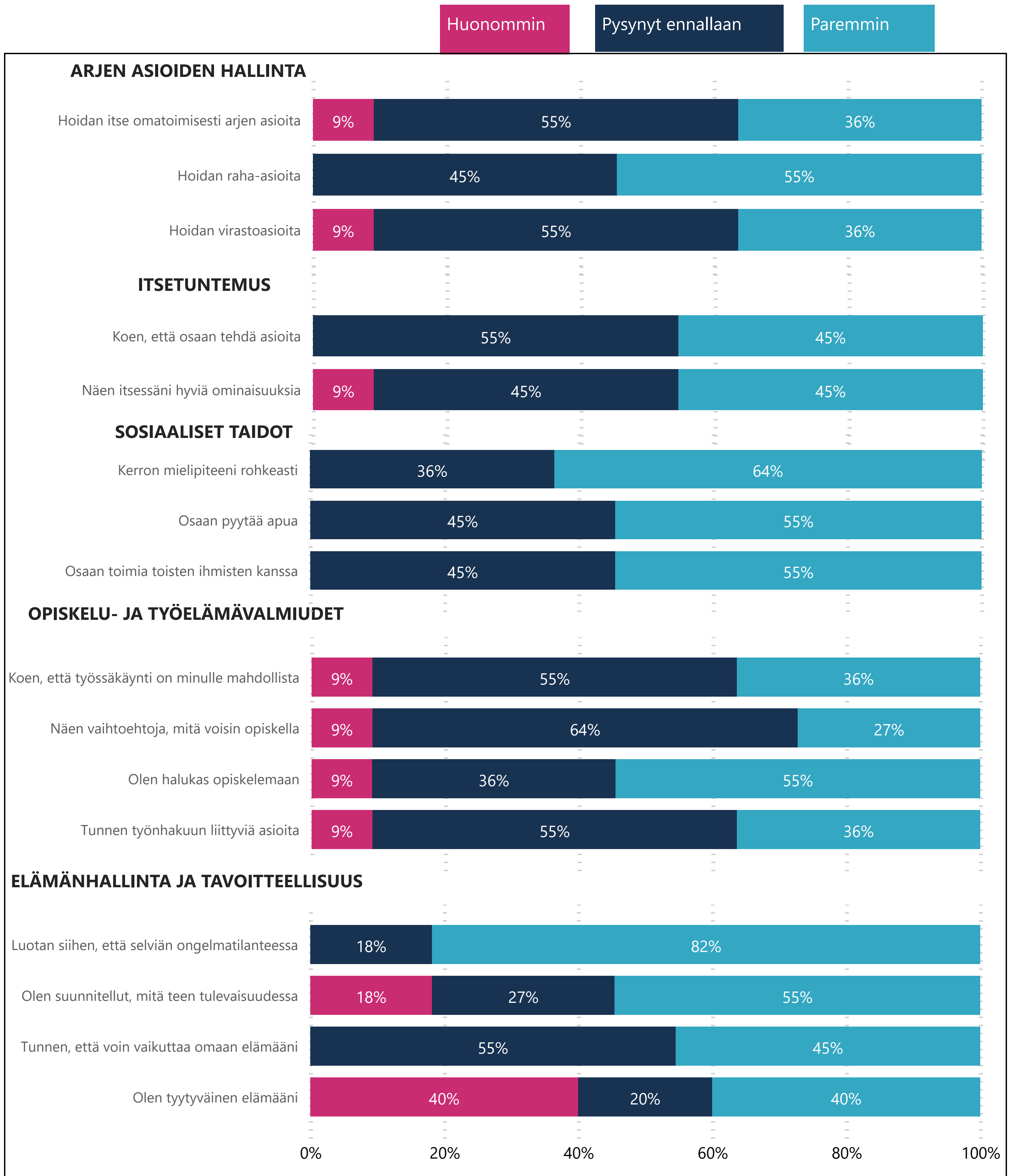
	* Huonommin	Samalla tavalla kuin ennenkin	Jonkin verran paremmin	Selvästi paremmin	Yhteensä	Vastaajia	** Paremmin	Paremmiin Koko maa
<b>ARJEN ASIOIDEN HALLINTA</b>								
Hoidan itse omatoimisesti arjen asioita	9%	36%	45%	9%	<b>100%</b>	11	<b>55%</b>	<b>63%</b>
Hoidan raha-asioita	0%	55%	9%	36%	<b>100%</b>	11	<b>45%</b>	<b>52%</b>
Hoidan virastoasioita	9%	36%	9%	45%	<b>100%</b>	11	<b>55%</b>	<b>63%</b>
<b>ITSETUNTEMUS</b>								
Koen, että osaan tehdä asioita	0%	45%	36%	18%	<b>100%</b>	11	<b>55%</b>	<b>65%</b>
Näen itsessäni hyviä ominaisuuksia	9%	45%	36%	9%	<b>100%</b>	11	<b>45%</b>	<b>61%</b>
<b>SOSIAALISET TAIDOT</b>								
Kerron mielipiteeni rohkeasti	0%	64%	9%	27%	<b>100%</b>	11	<b>36%</b>	<b>60%</b>
Osaan pyytää apua	0%	55%	18%	27%	<b>100%</b>	11	<b>45%</b>	<b>67%</b>
Osaan toimia toisten ihmisten kanssa	0%	55%	18%	27%	<b>100%</b>	11	<b>45%</b>	<b>60%</b>
<b>OPISKELU- JA TYÖELÄMÄVALMIUDET</b>								
Koen, että työssäkäynti on minulle mahdollista	9%	36%	36%	18%	<b>100%</b>	11	<b>55%</b>	<b>56%</b>
Näen vaihtoehtoja, mitä voisin opiskella	9%	27%	55%	9%	<b>100%</b>	11	<b>64%</b>	<b>57%</b>
Olen halukas opiskelemaan	9%	55%	18%	18%	<b>100%</b>	11	<b>36%</b>	<b>51%</b>
Tunnen työnhakuun liittyviä asioita	9%	36%	45%	9%	<b>100%</b>	11	<b>55%</b>	<b>56%</b>
<b>ELÄMÄNHALLINTA JA TAVOITTEELLISUUS</b>								
Luotan siihen, että selviän ongelmatilanteessa	0%	82%	9%	9%	<b>100%</b>	11	<b>18%</b>	<b>60%</b>
Olen suunnitellut, mitä teen tulevaisuudessa	18%	55%	27%	0%	<b>100%</b>	11	<b>27%</b>	<b>57%</b>
Olen tyytyväinen elämääni	40%	40%	10%	10%	<b>100%</b>	10	<b>20%</b>	<b>51%</b>
Tunnen, että voin vaikuttaa omaan elämääni	0%	45%	27%	27%	<b>100%</b>	11	<b>55%</b>	<b>67%</b>

\*Huonommin -kohdassa on yhdistetty vastausvaihtoehdot "Selvästi huonommin" ja "Jonkin verran huonommin".

\*\*Paremmiin -kohdassa on yhdistetty vastausvaihtoehdot "Jonkin verran paremmin" ja "Selvästi paremmin".



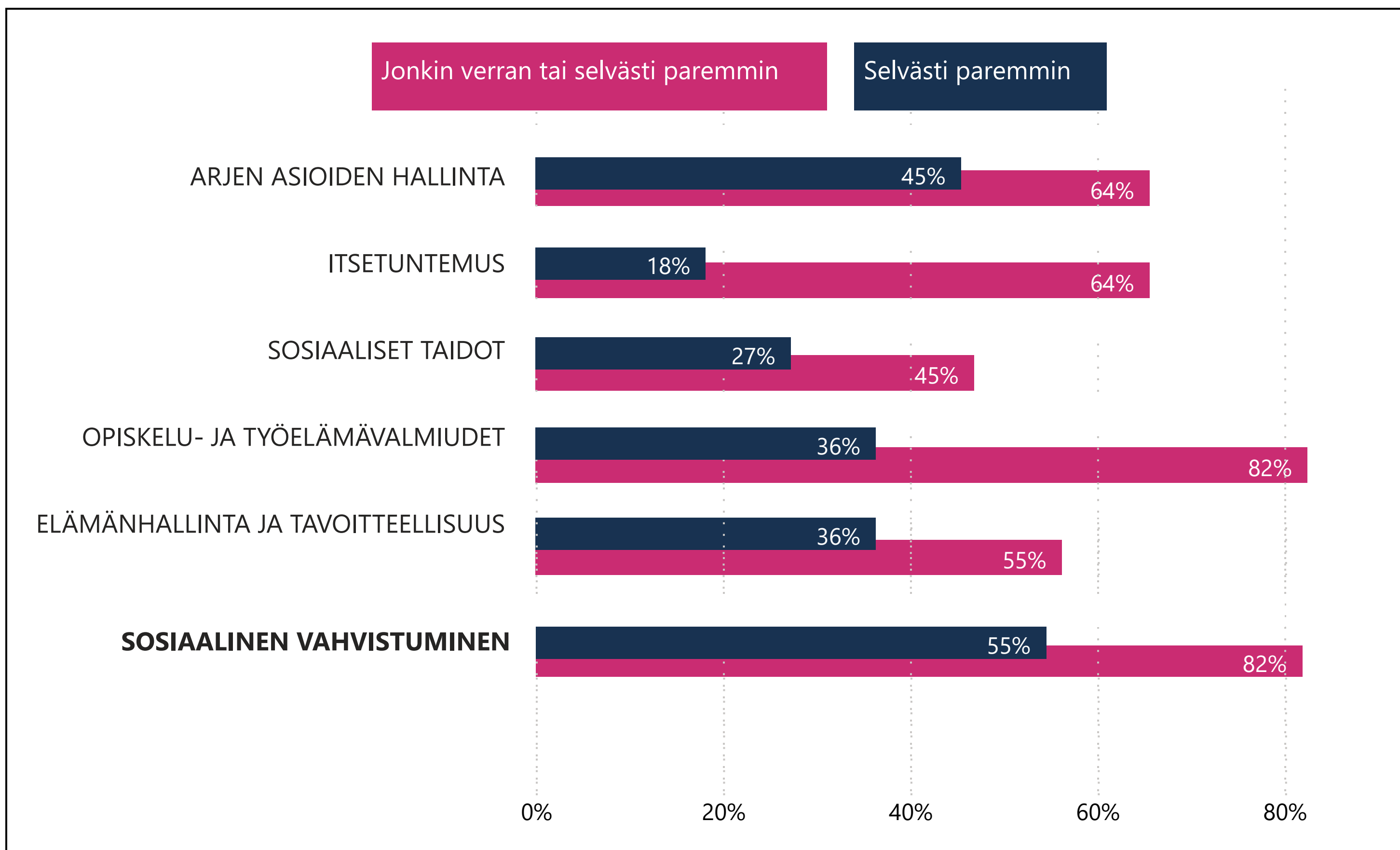
"Paremmiin" -kohdassa on yhdistetty vastausvaihtoehdot "jonkin verran paremmiin" ja "selvästi paremmiin",  
 "huonommin" -kohdassa on yhdistetty vaihtoehdot "selvästi huonommin" ja "jonkin verran huonommin"



## Arvioi, ovatko seuraavat asiat muuttuneet kohdallasi etsivän nuorisotyön aikana.

Parantunut selvästi ainakin yksi asia	lkm	%	Koko maa
ARJEN ASIOIDEN HALLINTA	5	45%	27%
ITSETUNTEMUS	2	18%	23%
SOSIAALISET TAIDOT	3	27%	33%
OPISKELU- JA TYÖELÄMÄVALMIUDET	4	36%	27%
ELÄMÄNHALLINTA JA TAVOITTEELLISUUS	4	36%	34%
<b>SOSIAALINEN VAHVISTUMINEN</b>	<b>6</b>	<b>55%</b>	<b>57%</b>
<b>Yhteensä</b>	<b>11</b>	<b>100%</b>	<b>2454</b>

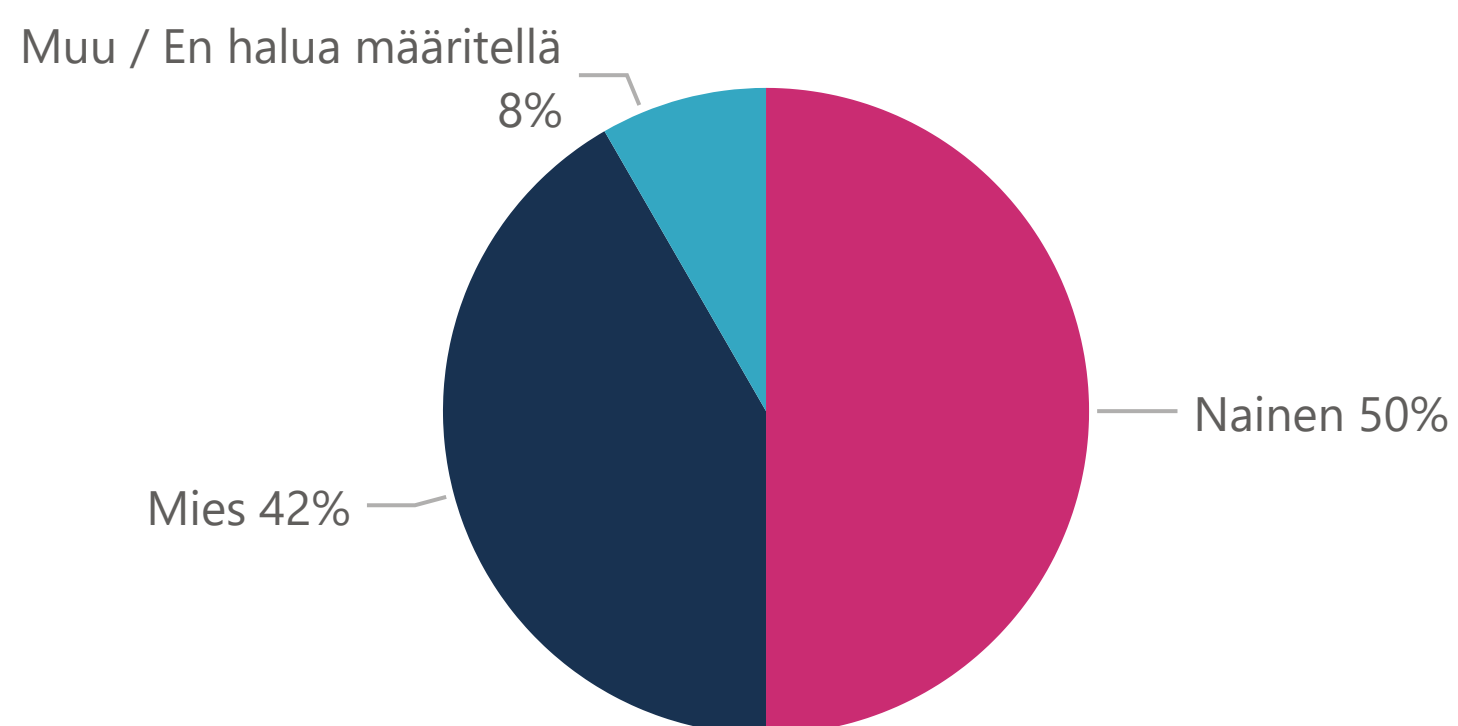
Parantunut jonkin verran tai selvästi ainakin yksi	lkm	%	Koko maa
ARJEN ASIOIDEN HALLINTA	7	64%	55%
ITSETUNTEMUS	7	64%	69%
SOSIAALISET TAIDOT	5	45%	76%
OPISKELU- JA TYÖELÄMÄVALMIUDET	9	82%	55%
ELÄMÄNHALLINTA JA TAVOITTEELLISUUS	6	55%	77%
<b>SOSIAALINEN VAHVISTUMINEN</b>	<b>9</b>	<b>82%</b>	<b>92%</b>
<b>Yhteensä</b>	<b>11</b>	<b>100%</b>	<b>2454</b>



## VASTAAJIEN TAUSTATIETOJA

## 11. Sukupuoli

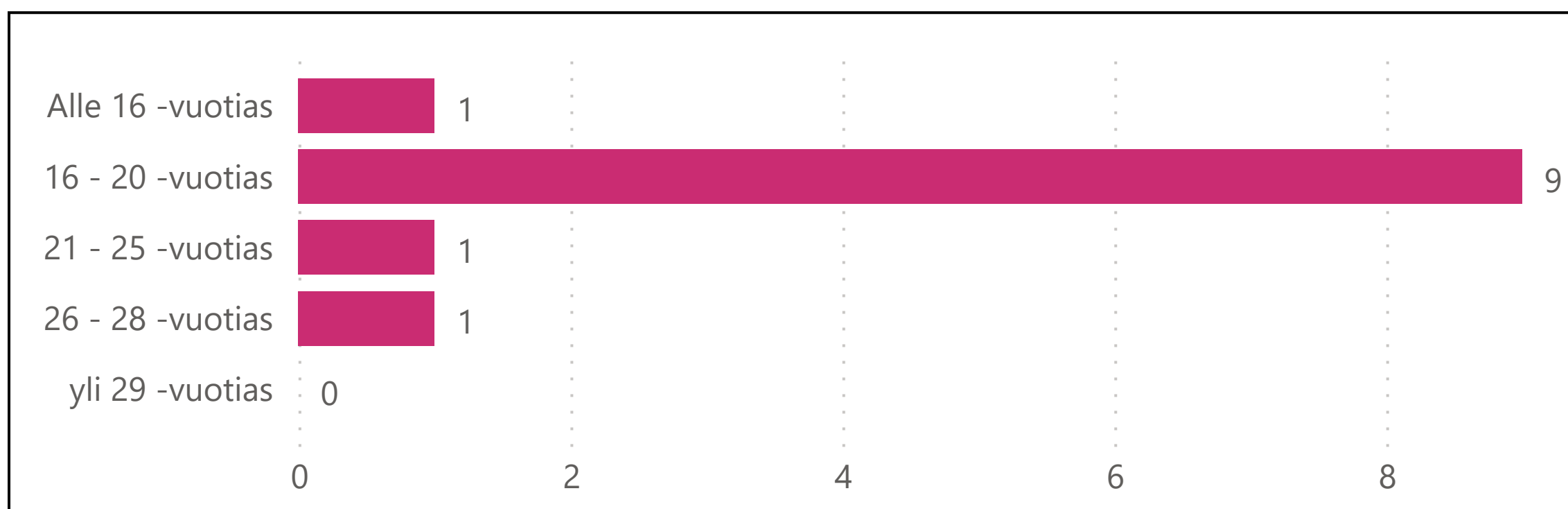
Laitila	lkm	%	Koko maa
Nainen	6	50%	50%
Muu / En halua määrittellä	1	8%	9%
Mies	5	42%	41%
<b>Yhteensä</b>	<b>12</b>	<b>100%</b>	<b>100%</b>



## 12. Minkä ikäinen olet?

Laitila	lkm	%	Koko maa
Alle 16 -vuotias	1	8%	2%
16 - 20 -vuotias	9	75%	42%
21 - 25 -vuotias	1	8%	41%
26 - 28 -vuotias	1	8%	12%
yli 29 -vuotias	0	0%	3%
<b>Yhteensä</b>	<b>12</b>	<b>100%</b>	<b>100%</b>

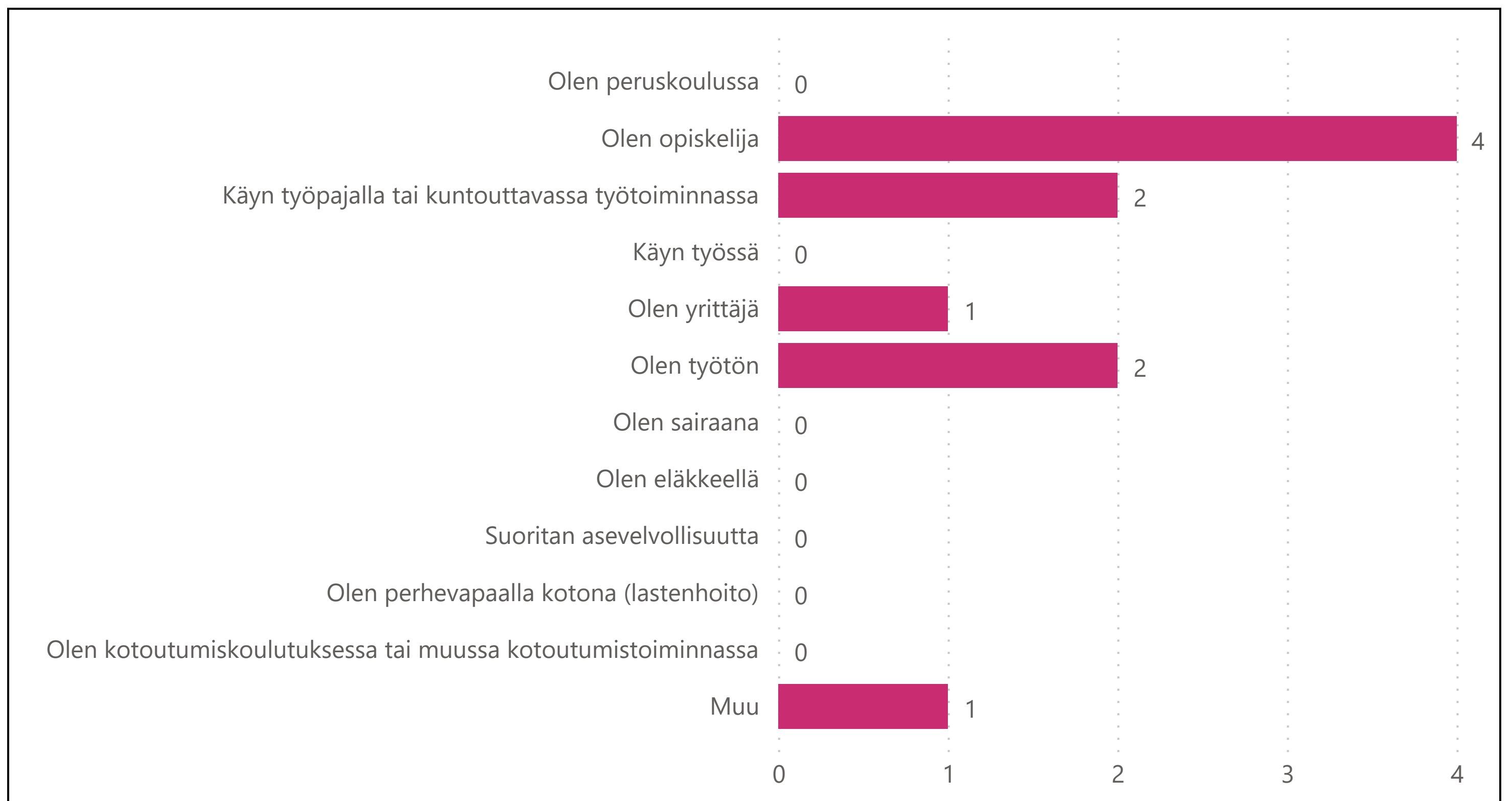
Laitila



## 13. Millainen on elämäntilanteesi tällä hetkellä?

Laitila	lkm	%	Koko maa
Olen peruskoulussa	0	0%	1%
Olen opiskelija	4	40%	28%
Käyn työpajalla tai kuntouttavassa työtoiminnassa	2	20%	14%
Käyn työssä	0	0%	14%
Olen yrittäjä	1	10%	1%
Olen työtön	2	20%	21%
Olen sairaana	0	0%	6%
Olen eläkkeellä	0	0%	4%
Suoritan asevelvollisuutta	0	0%	1%
Olen perhevapaalla kotona (lastenhoito)	0	0%	2%
Olen kotoutumiskoulutuksessa tai muussa kotoutumistoiminnassa	0	0%	1%
Muu	1	10%	6%
<b>Yhteensä</b>	<b>10</b>	<b>100%</b>	<b>100%</b>

Laitila



## 14. Miltä kyselyyn vastaaminen tuntui?

Oliko kyselyyn vastaaminen epämiellyttävää tai mukavaa?

Laitila	lkm	%	Koko maa
Mukavalta	4	36%	58%
Ihan ok	7	64%	40%
Epämiellyttävältä	0	0%	1%
<b>Yhteensä</b>	<b>11</b>	<b>100%</b>	<b>100%</b>
*Keskiarvo		2,4	2,6

\*Keskiarvon laskenta: Mukavalta = 3, Ihan ok = 2, Epämiellyttävältä = 1.

Oliko kyselyyn vastaaminen vaikeaa tai helppoa?

Laitila	lkm	%	Koko maa
Helppolta	7	58%	70%
Ihan ok	5	42%	29%
Vaikealta	0	0%	1%
<b>Yhteensä</b>	<b>12</b>	<b>100%</b>	<b>100%</b>
**Keskiarvo		2,5	2,7

\*\*Keskiarvon laskenta: Helppolta = 3, Ihan ok = 2, Vaikealta = 1.

**8. Kerro, mitä myönteisiä kokemuksia sinulla on etsivästä nuorisotyöstä**

---

Autoin paljon alan valinnan kanssa

---

En ole nii paljon ollut tekemisissä heidän kanssa, mutta olen saanut silti apua heiltä.

---

No saanut tutustua hieman uusiin ja tuttuihinkin ihmisiin/nuoriin.

---

Olen saanut apua raha asoissa niinku opinto tuki

---

Paljon hyviä vinkkejä elämään, keskustelu apua, tukea ja apua tarvittavissa tilanteissa, olen kehittynyt ihmisille puhumisessa.

---

porno.

---

Ruokailu ja ulkoilu

## 9. Kerro, mitä kielteisiä kokemuksia sinulla on etsivästä nuorisotyöstä

---

## 10. Miten etsivää nuorisotyötä tulisi mielestäsi kehittää?

---



## Etsivän nuorisotyön Sovari 2022 -tulokset

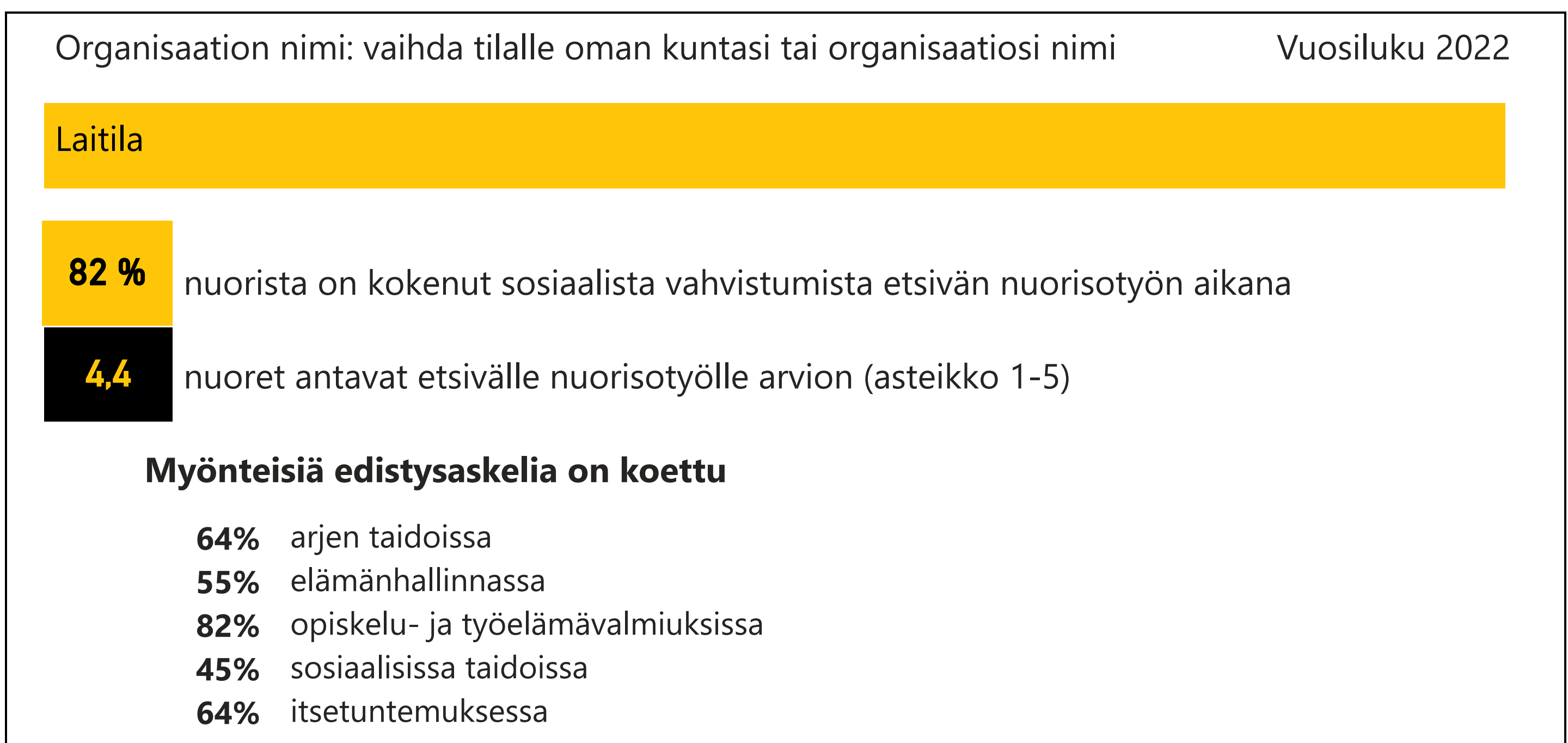
Into - etsivä nuorisotyö ja työpajatoiminta ry on tuottanut muokattavia infograafeja, jotka sisältävät Sovaritietoihin ja PAR-tilastoihin pohjautuvaa kuvamateriaalia etsivän nuorisotyön käyttöön. Voit hyödyntää kuvia diaesityksissä, somepostauksissa, raporteissa jne.

### Infograafit ovat ladattavissa täältä:

<https://www.intory.fi/materiaalipankki/muokattavat-infograafit-etsivasta-nuorisotyosta/>

3. infograafiin voit muokata oman organisaatiosi Sovari-tuloksia.

Täytä Sovari-taulukon alla olevat oman organisaatiosi etsivän nuorisotyön Sovari-luvut:



Etsivän nuorisotyön sitaatti-infograafiin (4. tai 5. infograafisivu) voit poimia haluamasi työpajan valmentautujan vastauksen Hyvät kokemukset -sivulta. Tarvittaessa voit lyhentää sitaattia kuvaruutuun sopivan mittaiseksi.

